



Mutua
Montañesa
Mmuy fácil

INFORME DE SINIESTRALIDAD

1/2015 - 12/2015



www.mtuamontanesa.es



ÍNDICE

- 1. INTRODUCCIÓN**
- 2. DATOS GENERALES DE LA EMPRESA**
- 3. RELACIÓN DE ACCIDENTES**
- 4. INDICADORES ESTADÍSTICOS**
- 5. GRÁFICOS DE ACCIDENTES**
 - 5.1. Causa del accidente
 - 5.2. Parte del cuerpo lesionada
 - 5.3. Descripción de la lesión
 - 5.4. Hora de trabajo
 - 5.5. Día de la semana
 - 5.6. Mes del accidente
- 6. CONCLUSIONES**
- 7. INFORMACIÓN GENERAL**

1. INTRODUCCIÓN

Los índices que se van a utilizar en este informe son los recomendados por la Xª y XIIIª Conferencias Internacionales de Estadísticos del Trabajo de la O.I.T.:

1) Índice de Incidencia

Relaciona el número de accidentes registrados en un período de tiempo y el número medio de trabajadores expuestos en dicho periodo.

Se calcula por la expresión:

$$\frac{N^{\circ} \text{ total de accidentes} \times 100.000}{N^{\circ} \text{ medio de personas expuestas}}$$

que representa el número de accidentes en jornada de trabajo con baja (excluidos los "in itinere") por cada cien mil personas expuestas.

2) Índice de Frecuencia

Relaciona el número de accidentes registrados en un período de tiempo y el número total de horas trabajadas en dicho período.

Se calcula por la expresión:

$$\frac{N^{\circ} \text{ total de accidentes} \times 1.000.000}{N^{\circ} \text{ total de horas trabajadas}}$$

que representa el número total de accidentes con baja, excluidos los "in itinere" por cada millón de horas trabajadas.

3) Índice de Gravedad

Relaciona el número de jornadas totales perdidas por accidentes (incluidas aquellas jornadas correspondientes al periodo de análisis pero cuya baja se produjo en periodos anteriores) durante un periodo de tiempo y el total de horas trabajadas durante dicho periodo.

Se calcula por la expresión:

$$\frac{N^{\circ} \text{ de jornadas perdidas por accidentes} \times 1.000}{N^{\circ} \text{ total de horas trabajadas}}$$

que representa el número de jornadas perdidas por los accidentes de trabajo (accidentes con baja excluidos los "in itinere") por cada mil horas de trabajo.



4) Duración Media de las Bajas

Relaciona las jornadas perdidas por incapacidades en un período de tiempo y los accidentes en jornada de trabajo con baja ocurridos en dicho período.

Se calcula por la expresión:

$$\frac{N^{\circ} \text{ de jornadas perdidas por accidente}}{N^{\circ} \text{ de accidentes con baja}}$$

que representa el número medio de jornadas perdidas por cada accidente con baja (excluidos los "in itinere").

5) Jornadas Perdidas

Días naturales transcurridos entre la baja y el alta. Se incluye el día de la baja como jornada perdida (este cálculo se realizará siguiendo esta pauta aunque el trabajador se encuentre en situación de pago directo por extinción de contrato).



2. DATOS DE LA EMPRESA

EMPRESA

CIF:

Nombre:

Plantilla:

CNAE

Principal:

INFORME RELATIVO A

CCC	Localidad	Plantilla CCC	CNAE CCC

El informe ha sido elaborado conforme a los siguientes datos facilitado por la empresa:

Periodo del Informe: 1/2015 - 12/2015

Plantilla Media:

Horas Trabajadas:

Persona de Contacto:

E-mail:

Teléfono:

Fecha de informe:



ACCIDENTES ANTERIORES CON DIAS DE BAJA EN PERIODO

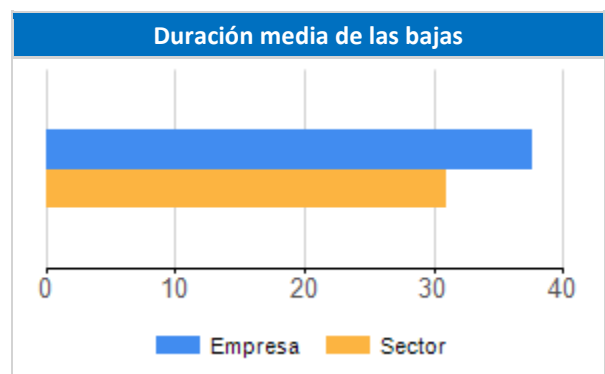
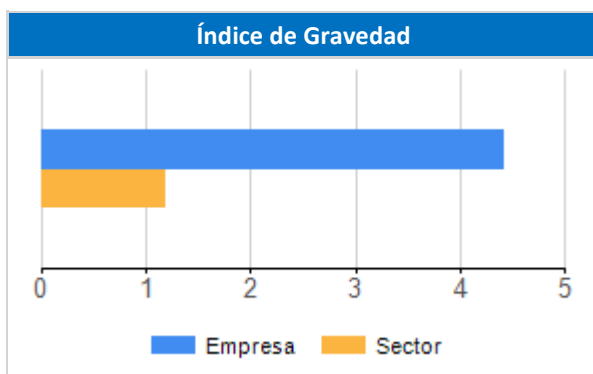
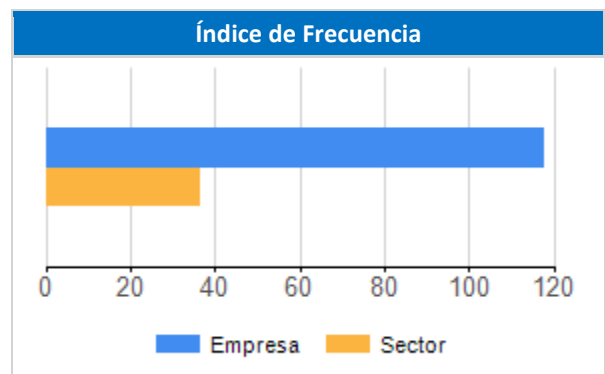
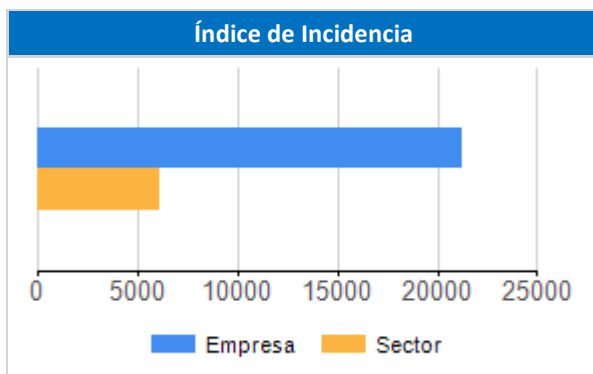
Fecha Accidente	Fecha Baja	Fecha Alta	Jornadas	Causa de accidente	Tipo de Lesión	Partes del cuerpo lesionada	Grado Lesión	In Itínere	Enf. Prof.	Recaída
-----------------	------------	------------	----------	--------------------	----------------	-----------------------------	--------------	------------	------------	---------

Las filas resaltadas con fondo gris son accidentes en los que el trabajador se encuentra en situación de pago directo.

4. INDICADORES ESTADÍSTICOS

INDICES	Emp.	Sector*	%
Índice de Incidencia	21212,12	6090,40	+248,29
Índice de Frecuencia	117,85	36,70	+221,10
Índice de Gravedad	4,43	1,19	+272,07
Duración Media	37,57	31,00	+21,20

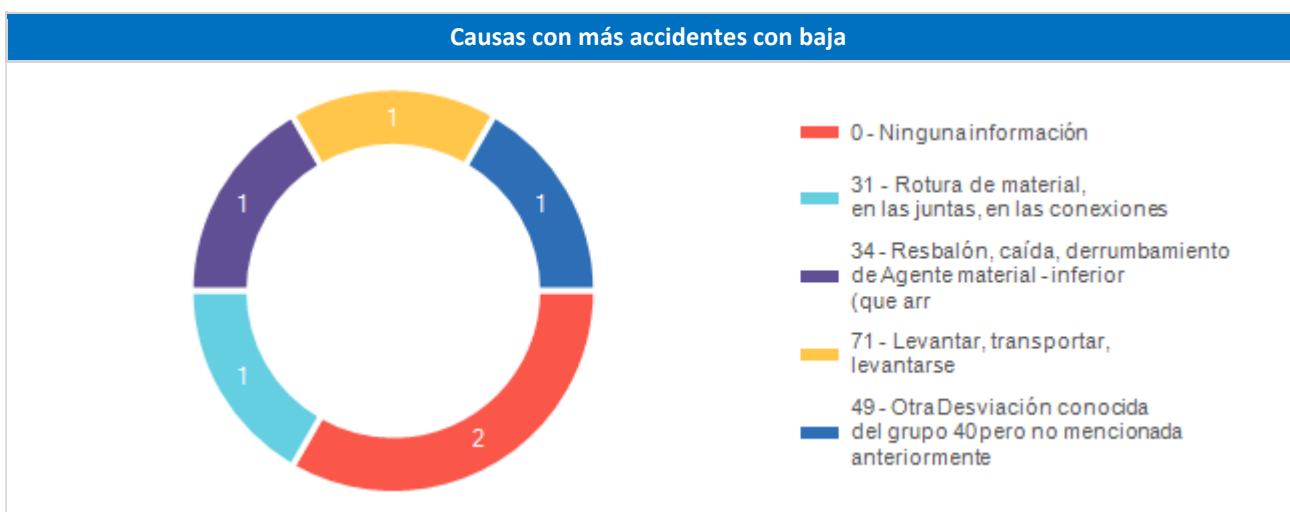
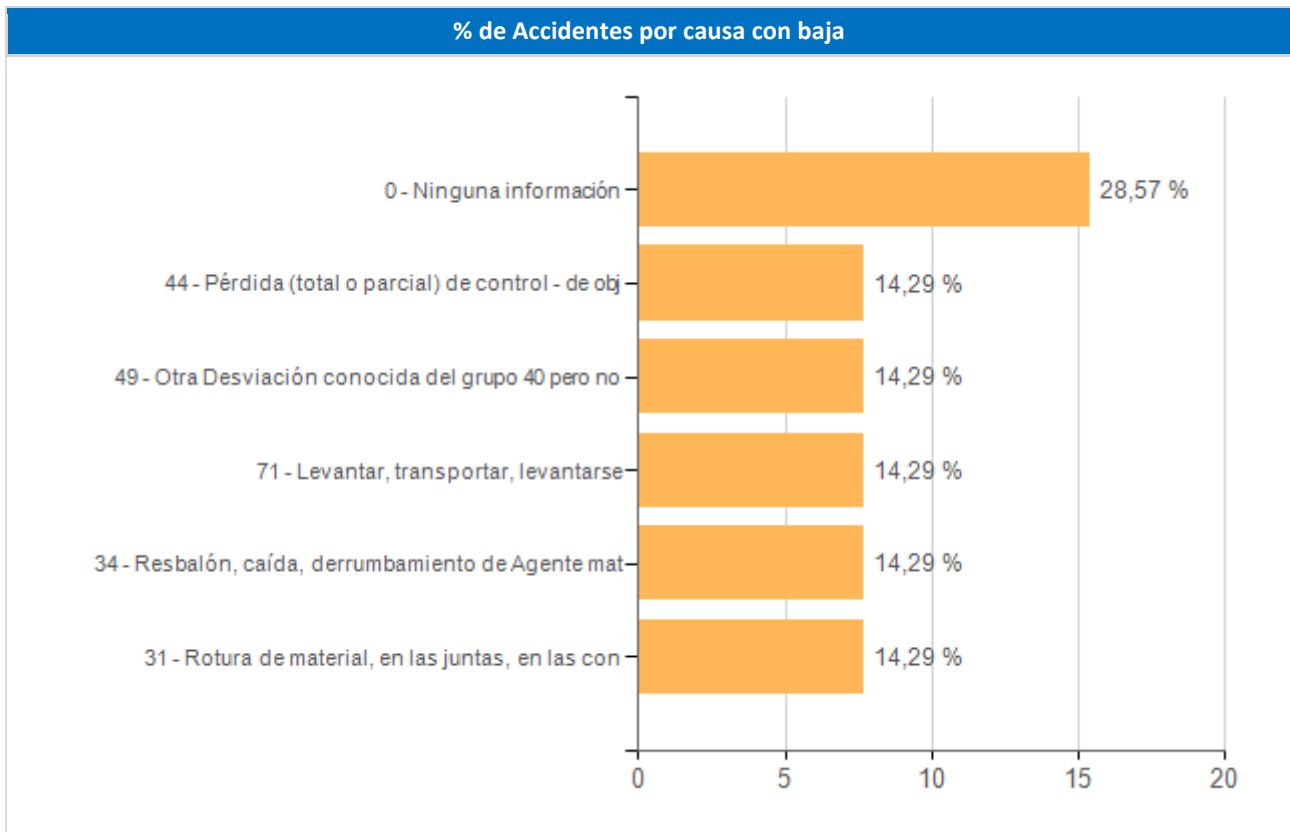
TIPO SINIESTRO	1/2015 - 12/2015
Accidentes con baja excluidos in itinere	7
Accidentes con baja in itinere	0
Accidentes sin baja excluidos in itinere	6
Accidentes sin baja in itinere	0
Recaídas con baja	0
Jornadas perdidas totales durante el periodo	263
Accidentes graves	0
Accidentes mortales	0
Enf. profesionales con baja	0
Enf. profesionales sin baja	0



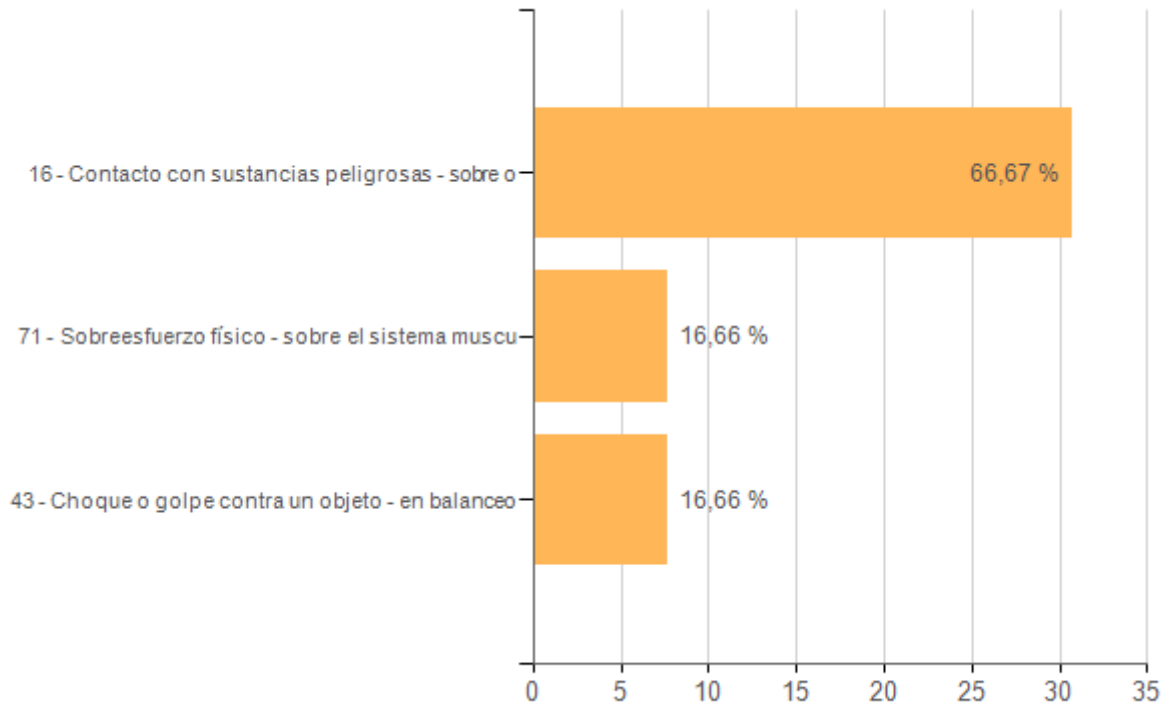
* Para la comparativa con el sector, se han sacado los datos de la última estadística oficial publicadas por el Ministerio en su página web.

5. GRÁFICOS DE ACCIDENTES

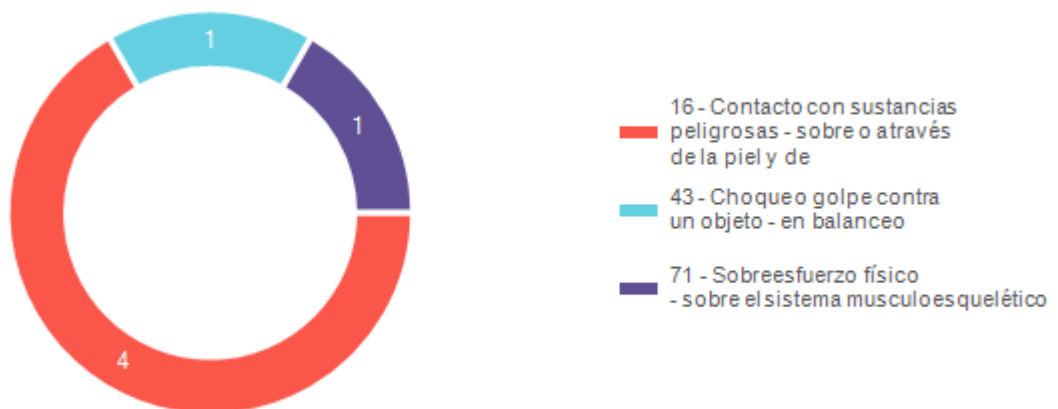
5.1. CAUSA DEL ACCIDENTE



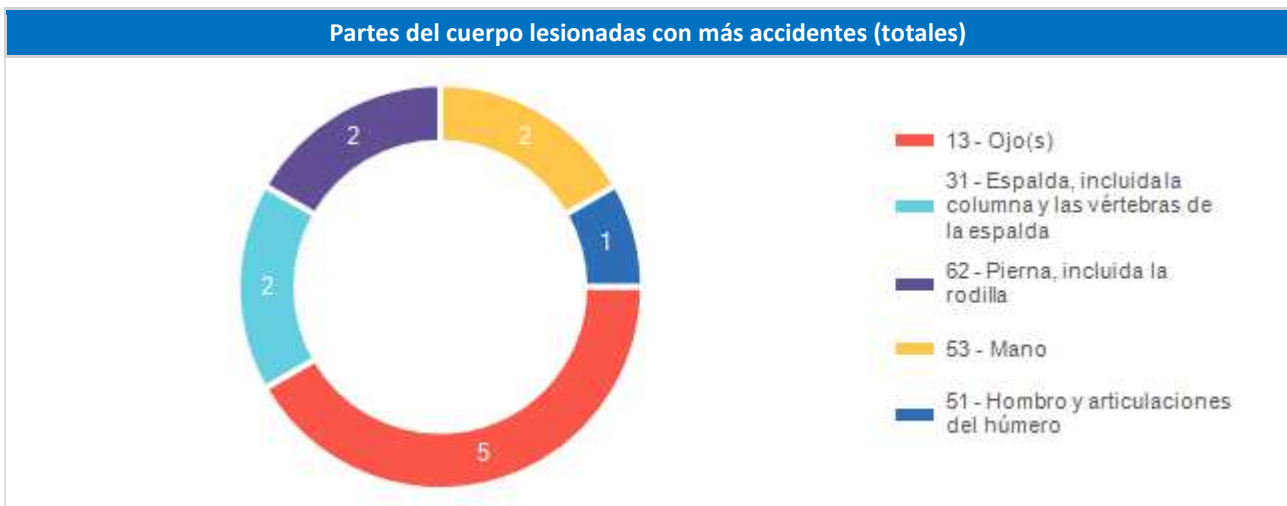
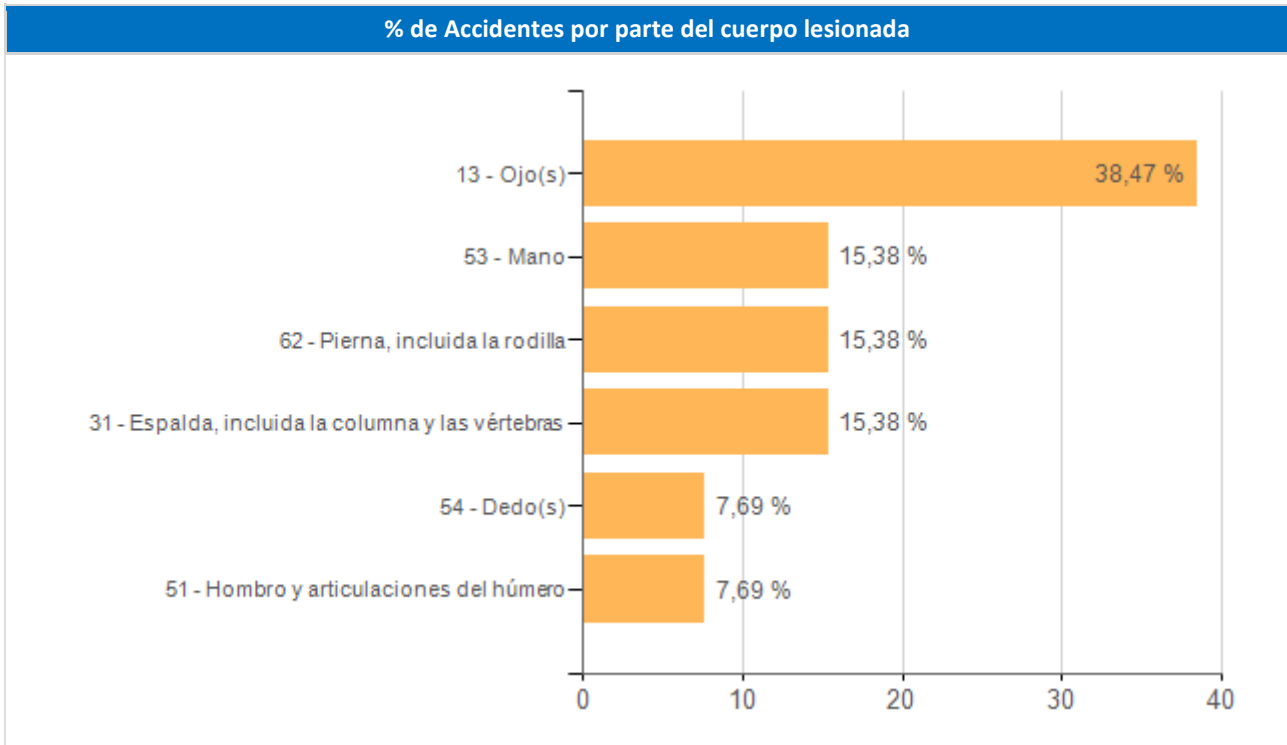
% de Accidentes por causa sin baja



Causas con más accidentes sin baja

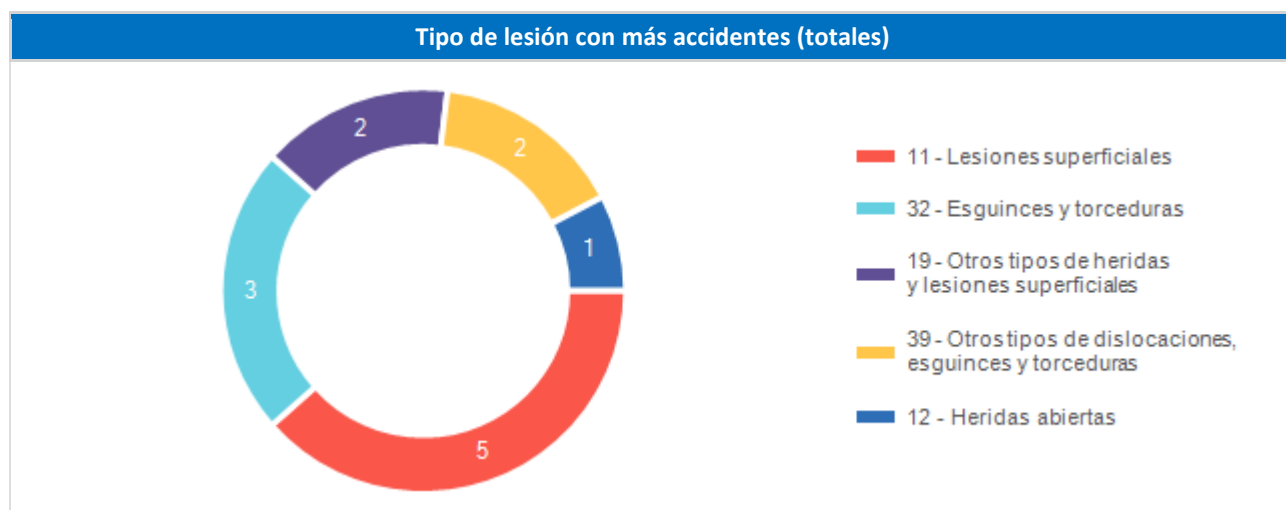
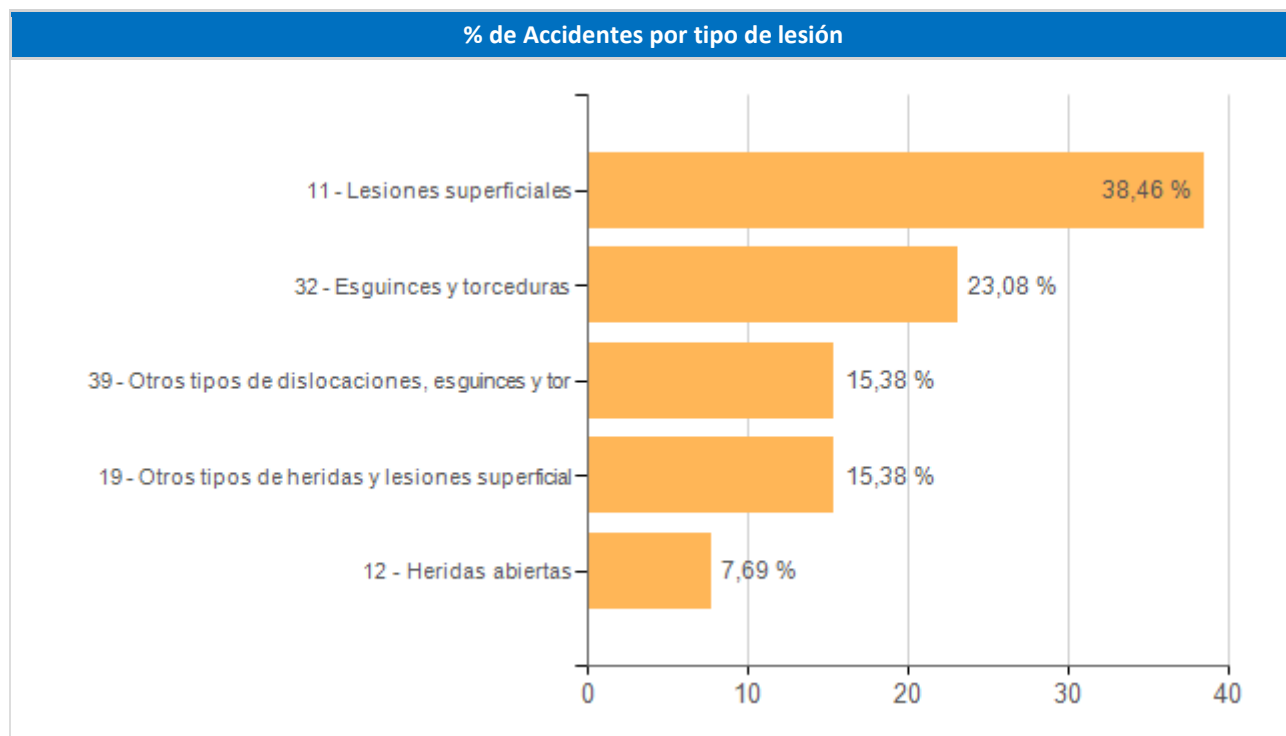


5.2. PARTE DEL CUERPO LESIONADA

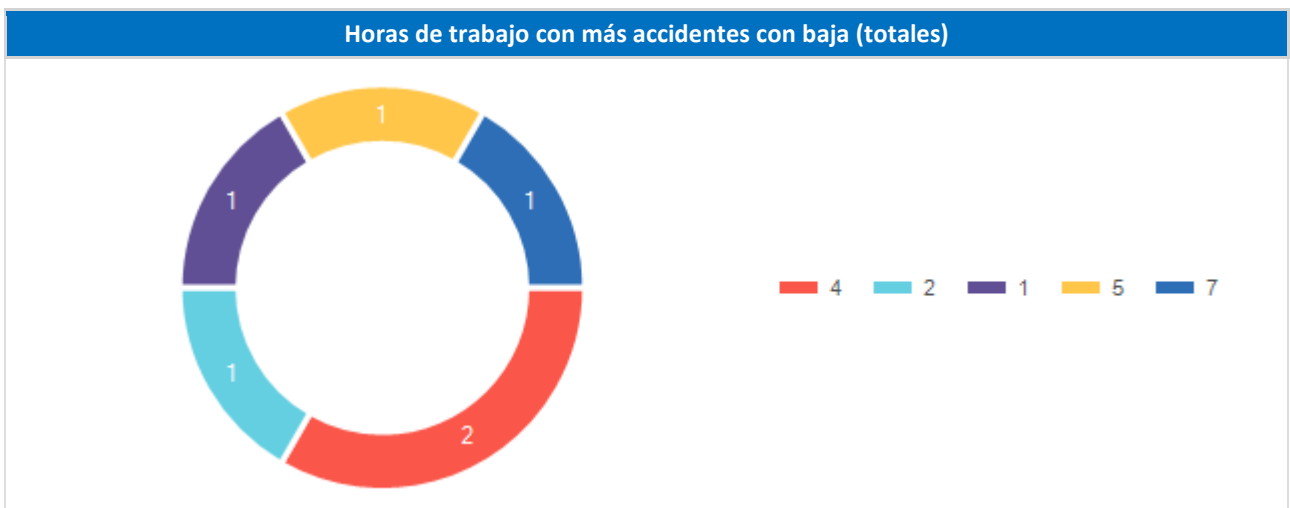
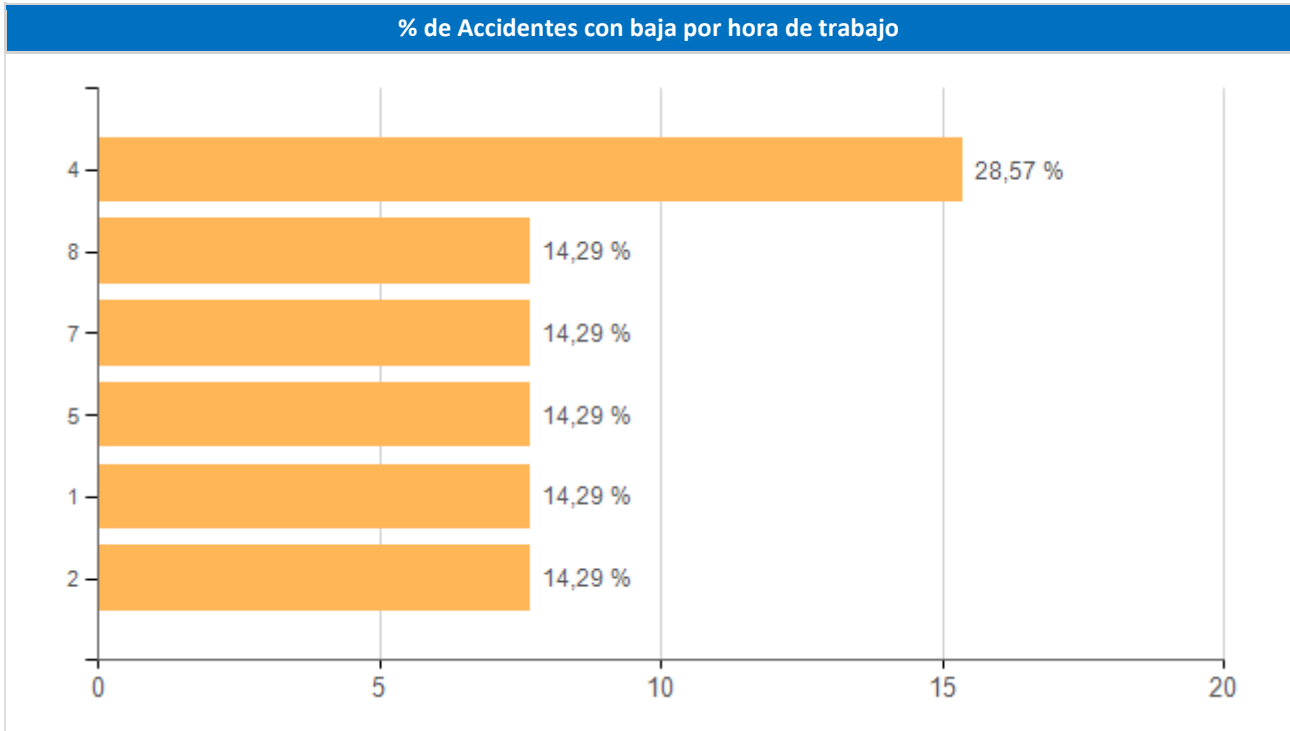




5.3. DESCRIPCIÓN DE LA LESIÓN

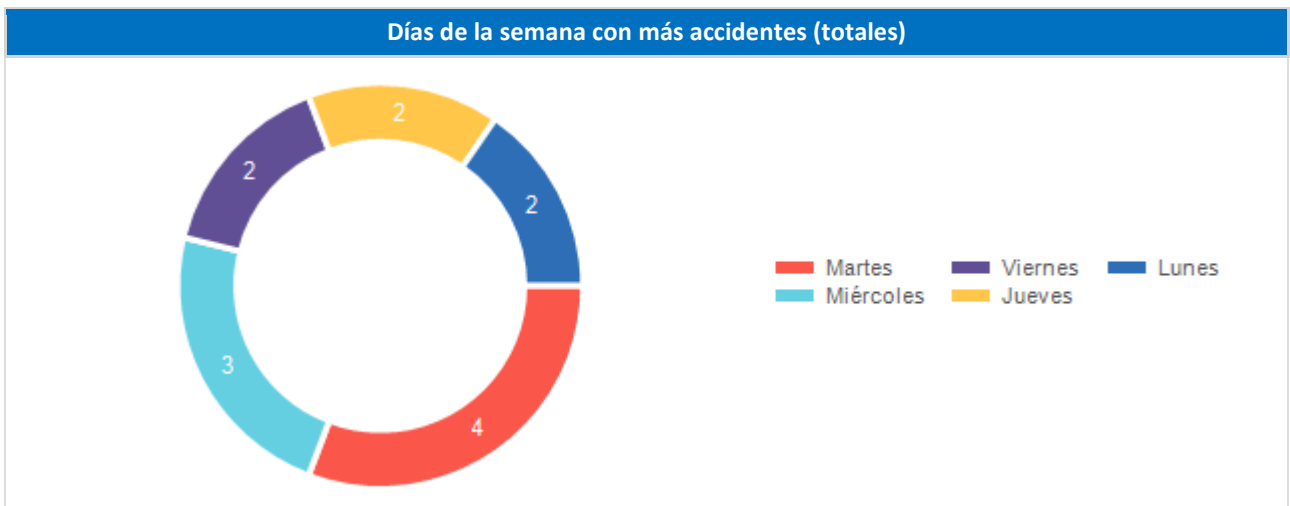
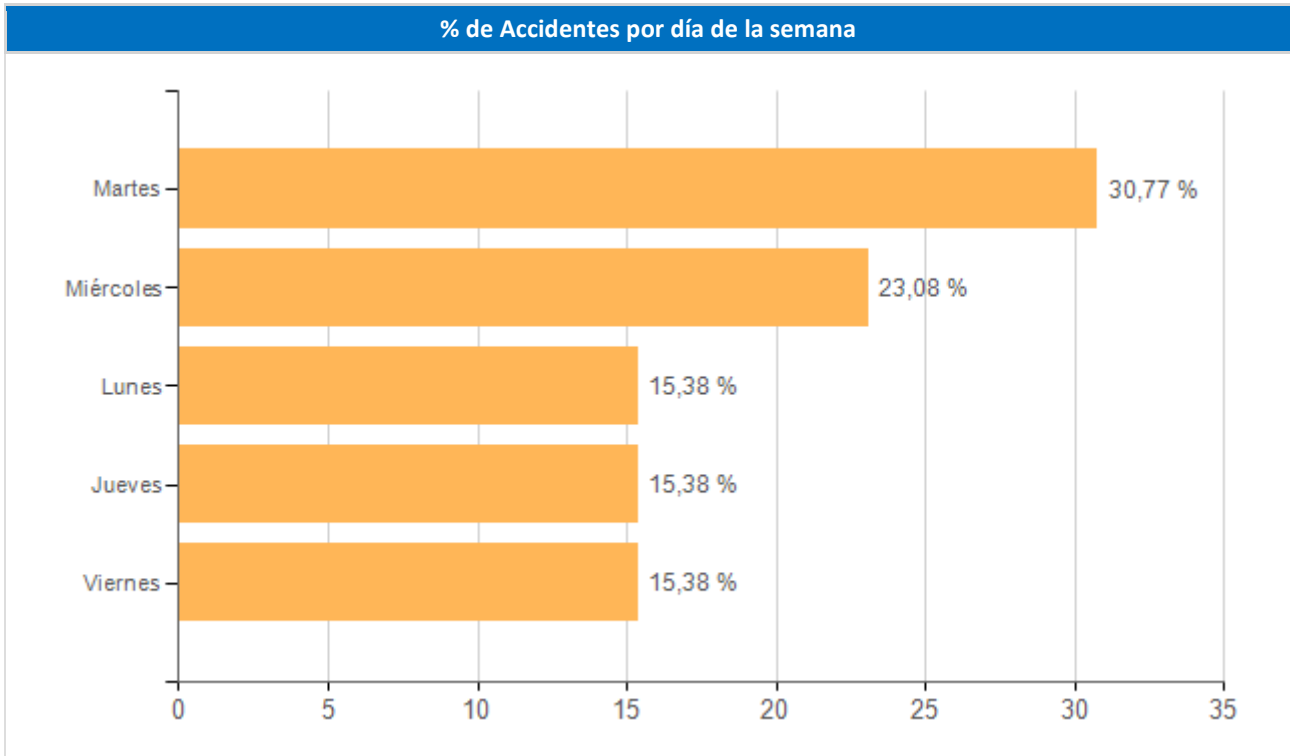


5.4. HORA DE TRABAJO

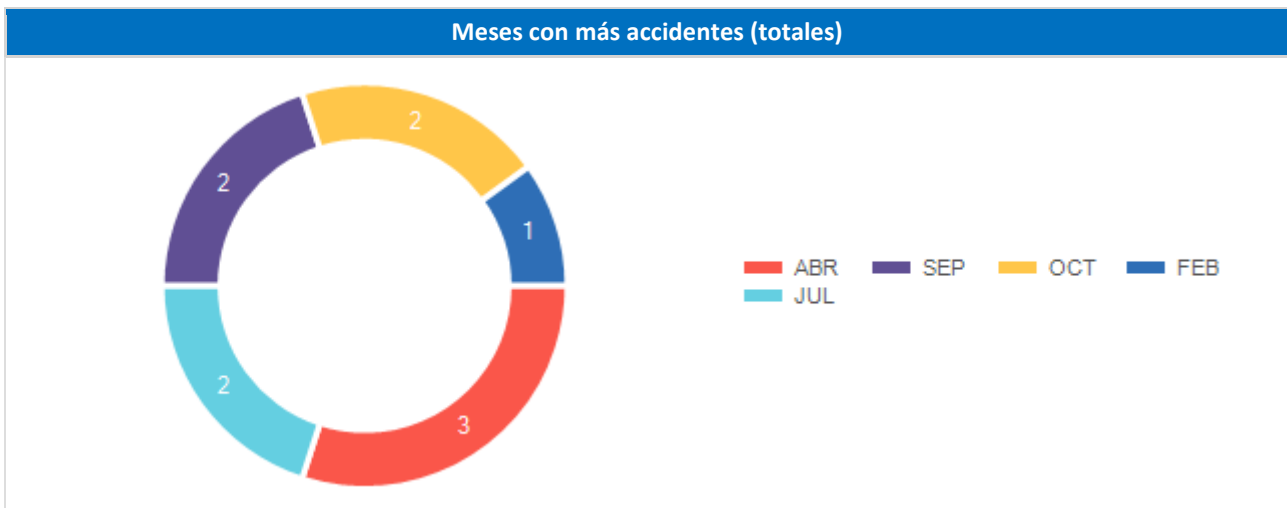
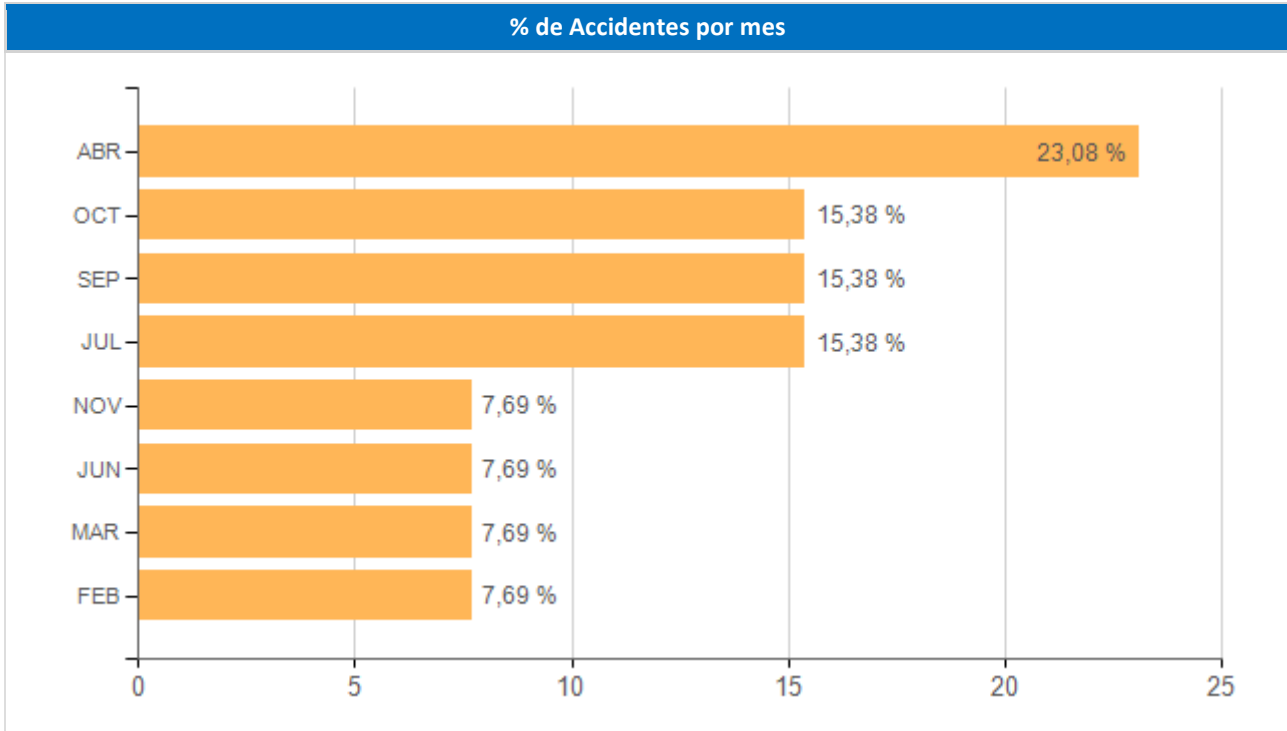


Como no hay campo de hora en el parte Delta de los accidentes sin baja, no se contemplan estos accidentes en esta sección para no crear confusión

5.5. DÍA DE LA SEMANA



5.6. MES DEL ACCIDENTE





6. CONCLUSIONES



7. INFORMACIÓN GENERAL

MUTUA MONTAÑESA

Departamento de Prevención

Ataulfo Argenta, 19 5ª Planta

39004 SANTANDER

Teléfono: 942204100

Correo Electrónico: crn.dpto.prevencion@mutuamontanesa.es

www.mutuamontanesa.es