



LA SEGURIDAD ESTÁ EN TUS MANOS




1 No sobrecargues la carretilla.



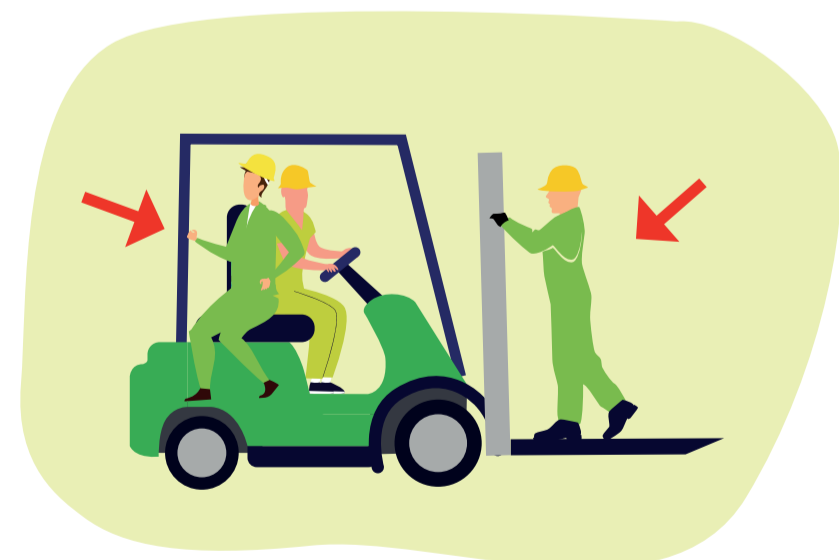
2 Sitúa la carga lo más cerca posible del mástil.



3 Lleva la carga a unos 15 cm del suelo, con el mástil completamente inclinado hacia atrás.



4 Circula siempre a la velocidad recomendada.



5 No transportes jamás personas en la carretilla.



6 En las pendientes, circula siempre en línea recta con la carga hacia arriba.